

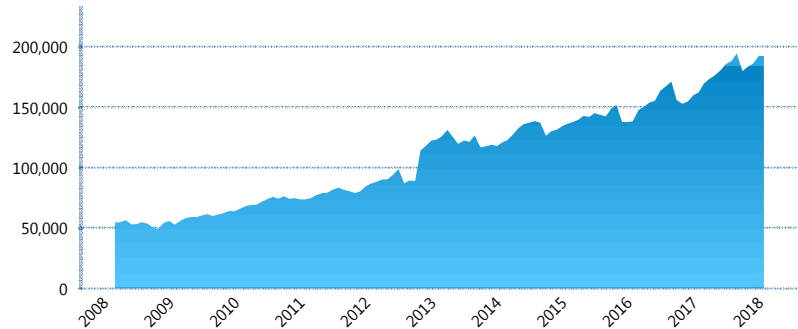
I. INFORMACIÓN FINANCIERA

I) Detalles del Fondo

Detalles del Fondo	
Razón Social	Siefore Banamex Básica 4, S.A. de C.V.
Inicio de Operaciones	03/03/2008
Tipo de Fondo	Básica
Clave Bolsa	SBBMX4
Activos Administrados *	192,217
ISIN	MX545B2D0011
Comisión Anual	0.98%
Administrador	Afore Banamex, S.A. de C.V., integrante del Grupo Financiero Banamex
Director General	C. Luis Sebastián Sayeg Seade
Presidente del Consejo	C. Luis Sebastián Sayeg Seade

Activos Administrados *

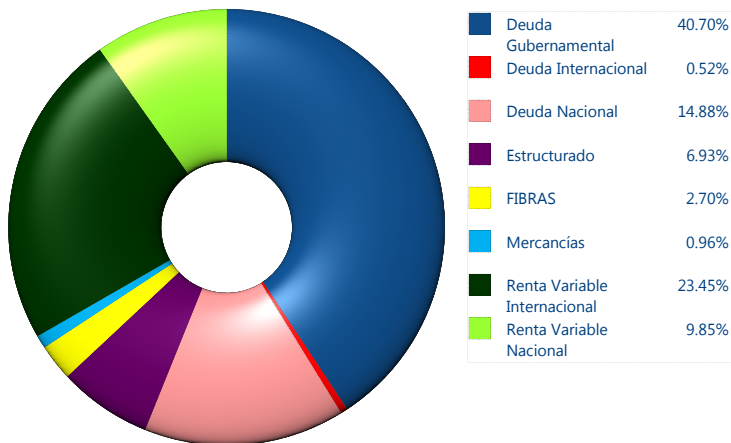
\$192,217



*Cifras en millones de pesos

Contiene el efecto de fusiones, cortes transversales y transferencias por edad. Para mayor información consultar: <http://www.consar.gob.mx/gobmx/Aplicativo/Factsheets/EC/ECSAR.pdf>

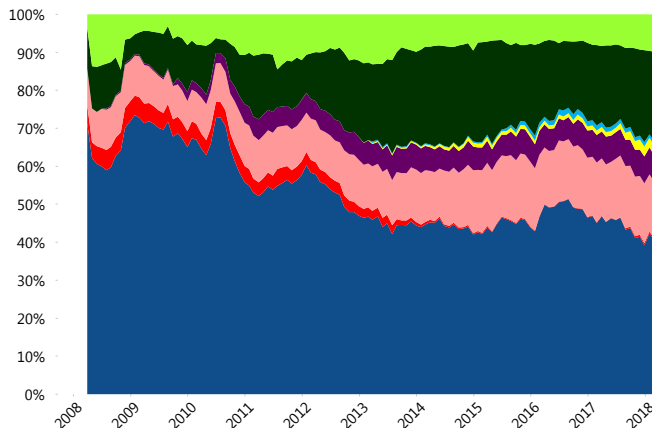
II) Inversiones



Tipo de Instrumento		Banamex (SB4)	Sistema Básicas 4**
Renta Variable Nacional	Renta Variable Nacional	9.85%	7.80%
	Total	9.85%	7.80%
Renta Variable Internacional	Renta Variable Internacional	23.45%	20.86%
	Total	23.45%	20.86%
Mercancías	Mercancías	0.96%	0.40%
	Total	0.96%	0.40%
FIBRAS	FIBRAS	2.70%	2.39%
	Total	2.70%	2.39%
Estructurado	Estructurados	6.93%	5.30%
	Total	6.93%	5.30%
Deuda Nacional	Aerolíneas	0.00%	0.02%
	Alimentos	0.67%	0.57%
	Automotriz	0.06%	0.28%
	Banca de Desarrollo	1.39%	1.20%
	Bancario	0.79%	1.05%
	Bebidas	0.43%	0.62%
	Cemento	0.06%	0.05%
	Centros Comerciales	0.02%	0.10%
	Consumo	0.33%	0.29%
	Deuda CP	0.00%	0.00%
	Empresas Productivas del Estado	0.31%	2.09%
	Estados	0.19%	0.42%
	Europeos	4.36%	3.11%
	Grupos Industriales	0.77%	0.52%
	Infraestructura	2.77%	3.46%
	Inmobiliario	0.09%	0.13%
	Otros	0.60%	0.98%
	Papel	0.03%	0.05%
	Serv. Financieros	0.36%	0.49%
	Siderúrgica	0.00%	0.01%
Telecom	0.59%	1.04%	
Transporte	0.24%	0.58%	
Vivienda	0.85%	1.28%	
Total	14.88%	18.34%	
Deuda Internacional	Deuda Internacional	0.52%	0.93%
	Total	0.52%	0.93%
Deuda Gubernamental	BONDES	0.00%	0.38%
	BONOS	17.80%	13.85%
	BPA182	0.00%	0.01%
	CBIC	5.77%	2.64%
	CETES	0.00%	3.07%
	DEPBMX	0.00%	0.00%
	REPORTO	1.16%	2.12%
	UDIBONO	13.45%	20.92%
	UMS	2.52%	0.99%
	Total	40.70%	43.98%
Total	100.00%	100.00%	

**Considera las inversiones de todo el grupo de SIEFORES Básicas 4 Cifras al cierre de febrero de 2018

Evolución de Inversiones



III) Desempeño

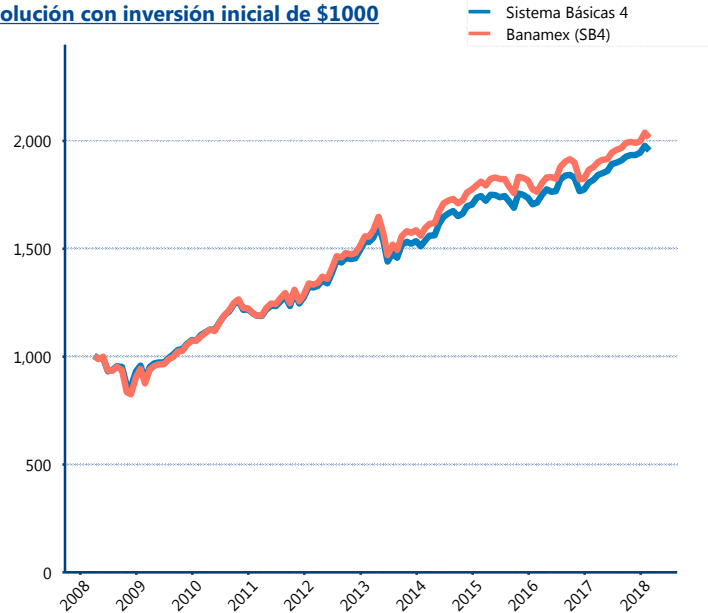
Rendimiento Bolsa

Tipo	Banamex (SB4)	Sistema Básicas 4
1 año	7.16%	7.36%
2 años	6.69%	6.61%
3 años	3.42%	3.69%
5 años	5.08%	4.82%

Indicador de Rendimiento Neto

Siefore	IRN %
Profuturo (SB4)	8.05%
SURA (SB4)	7.58%
Banamex (SB4)	7.09%
Coppel (SB4)	6.66%
Metlife (SB4)	6.41%
Azteca (SB4)	6.38%
PensionISSSTE (SB4)	6.30%
XXI-Banorte (SB4)	6.27%
Principal (SB4)	6.26%
Inbursa (SB4)	5.56%
Invercap (SB4)	5.35%
Promedio Simple	6.54 %
Promedio Ponderado	6.80 %

Evolución con inversión inicial de \$1000



Construido con el precio de la Siefore registrado en la Bolsa Mexicana de Valores

IV) Medidas de sensibilidad y riesgos

Evolución del Plazo Promedio Ponderado

